
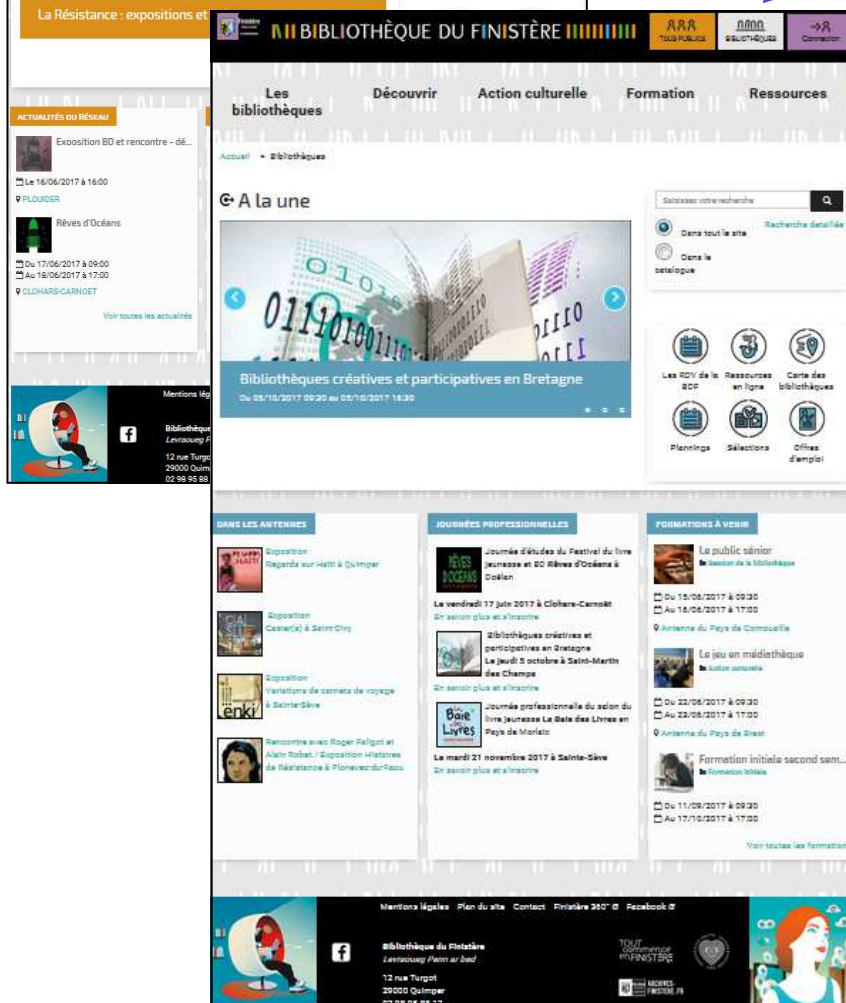


Le portail de la Bibliothèque du Finistère

<http://biblio.finistere.fr>



Le portail se décline en deux menus principaux accessibles dans le bandeau du haut



Accès notamment

- aux ressources en ligne
- à l'agenda des bibliothèques
- aux coups de cœur BDF
- à la carte du réseau
- à une rubrique dédiée à l'antenne de Plonévez-du-Faou ouverte au public




Accès notamment

- à des sélections thématiques
- au catalogue des modules d'animation
- au catalogue des formations
- à un espace ressources : gérer une bibliothèque, actualités professionnelles
- aux RDV de la BDF

Ressources en ligne SYREN

Système de Ressources Numériques

Pour accéder aux ressources en ligne, vous pouvez cliquer sur la rubrique Découvrir / ressources en ligne ou cliquer sur le pictogramme côté Tous publics



Cliquez sur le bouton « connexion » en haut à droite du site pour vous connecter avec votre compte.



Ressources en ligne SYREN

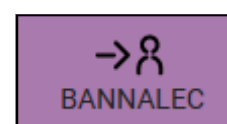
Connexion

Bibliothèques et adhérents Plonévez-du-Faou	Autres publics abonnés aux ressources en ligne
Commune ou nom de famille <input type="text" value="Saisir votre nom"/>	Adresse email <input type="text" value="Saisir votre adresse email"/>
Numéro de carte <input type="text" value="Saisir votre numéro de carte"/>	Mot de passe <input type="text" value="Saisir votre mot de passe"/>
Connexion	Connexion
Mot de passe oublié	
Inscription aux ressources numériques	

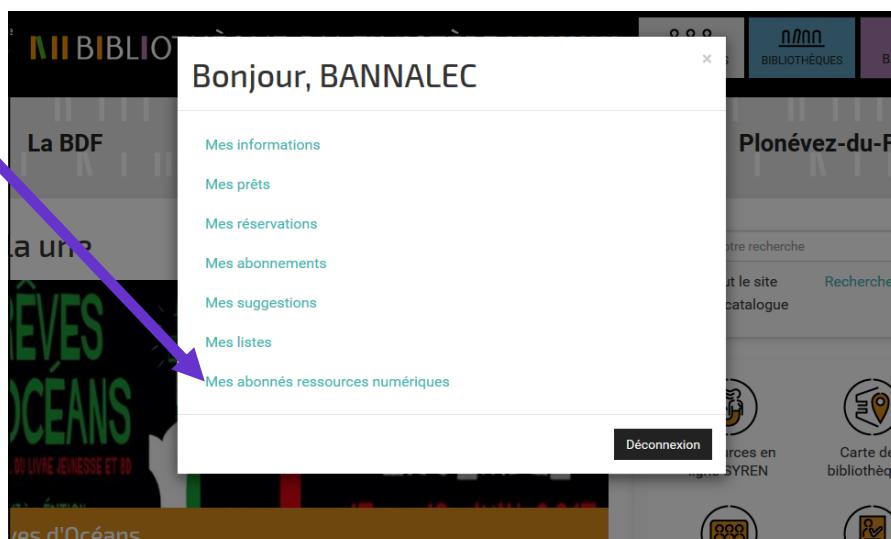
Les usagers doivent se créer un compte en remplissant le formulaire d'inscription.

Une fois leur demande validée ils reçoivent un mail automatique pour leur indiquer que leur compte est activé.

Pour valider les inscriptions aux ressources en ligne, connectez-vous avec votre compte bibliothèque puis cliquez sur votre compte en haut à droite

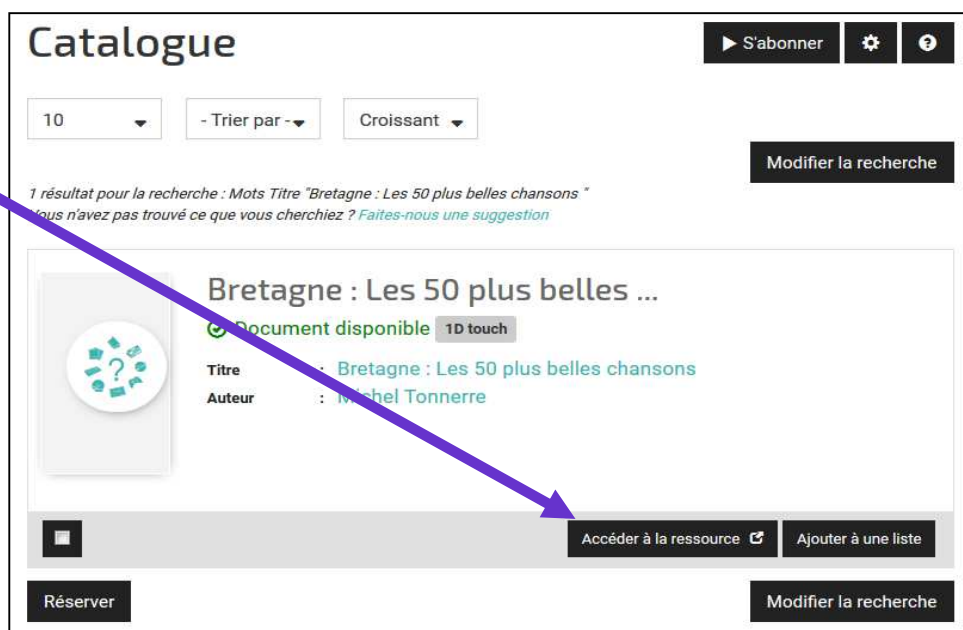


Puis sur **Mes abonnés ressources numériques**



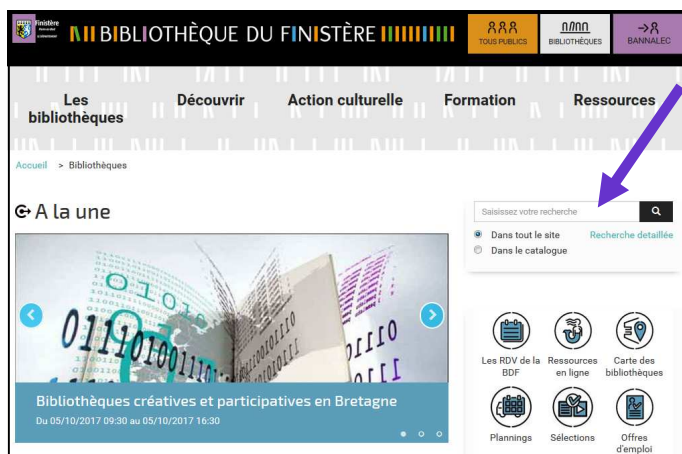
A l'exception de la cinémathèque de Bretagne, **les ressources en ligne sont visibles dans le catalogue** lors de vos recherches et accessibles en lien direct lorsque vous êtes connecté.

Lien direct vers la ressource en ligne



Quand vous vous connectez, vous bénéficiez également d'un lien direct vers les ressources en ligne

Réservation de documents



Le catalogue est accessible via les pages d'accueil Tous publics et Bibliothèques (module de recherche) ou via les rubriques « **Découvrir / Catalogue** »

La réservation se fait **sur l'exemplaire**. Affichez le détail de la notice pour pouvoir réserver. Vous pouvez mettre à jour la liste de vos réservations dans

votre compte, si celles-ci ne sont pas affectées.

Vous pouvez également faire des sélections en créant **des listes** que vous retrouverez en cliquant sur votre compte

Vous pouvez **vous abonner** à des recherches, vous recevrez un mail dès qu'un nouveau document correspondant à votre requête sera ajouté au catalogue.

Vous pouvez également faire **une suggestion d'achat**

Préparation de la navette

Avant le passage de la navette, **imprimez la liste des documents** que vous avez en prêt et qui sont demandés par d'autres bibliothèques



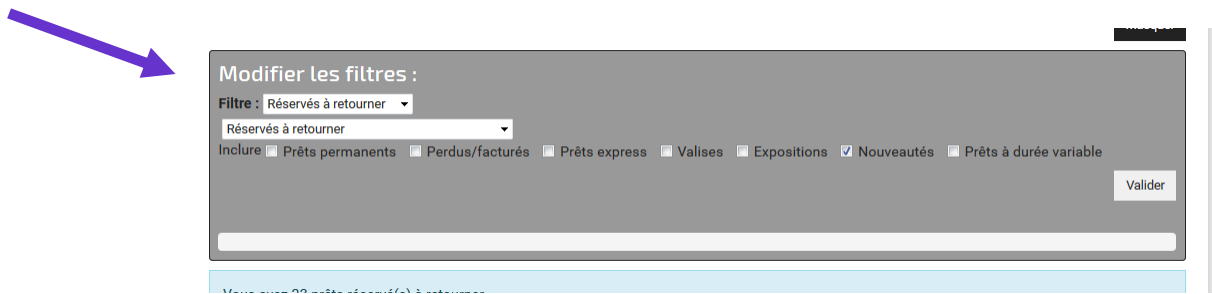
Connectez-vous à votre compte
Dans la colonne de gauche : entrez le nom de la commune et votre numéro de carte 32998xxxxxxx

A screenshot of a library website's login interface. A white modal window titled "Connexion" is centered over the page. The modal has two columns of input fields. The left column is for "Bibliothèques et adhérents Plonévez-du-Faou" and contains fields for "Commune ou nom de famille" (with "bannalec" entered), "Numéro de carte" (with "Saisir votre numéro de carte" as a placeholder), and a "Connexion" button. The right column is for "Autres publics abonnés aux ressources en ligne" and contains fields for "Adresse email" (with "0001306100295" entered) and "Mot de passe" (with "••••" as a placeholder), and a "Connexion" button. Below the "Mot de passe" field are links for "Mot de passe oublié", "Inscription aux ressources numériques", and "Annuler". A purple arrow points from the text above to the "Commune ou nom de famille" field.

Puis re-cliquez sur votre compte et choisissez « **Mes prêts** »

A screenshot of the library website's user profile menu. A white modal window titled "Bonjour, BANNALEC" is centered over the page. The modal contains a list of menu items: "Mes informations", "Mes prêts", "Mes réservations", "Mes abonnements", "Mes suggestions", "Mes listes", and "Mes abonnés ressources numériques". A "Déconnexion" button is located at the bottom right of the modal. A purple arrow points from the text above to the "Mes prêts" menu item.

Sur la liste de vos prêts, choisissez le filtre « **Réservés à retourner** » puis validez



Vous pouvez trier vos résultats, par exemple par cote, puis imprimer en cliquant sur la roue à droite

Tri

Support	Cote	Titre	Auteur	Editeur	Section	Date prêt
Livres	709.0407 GUT	Land art avec les enfants	Güthler, Andreas	Ed. la Plage	Adultes	26/11/2015

***Pour toute question,
n'hésitez pas à contacter votre référent de secteur***

Inscription à une formation



Menu [Bibliothèques](#) / [Rubrique Formation](#) / [Catalogue des formations](#)

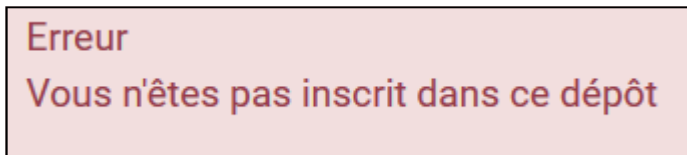
Vous retrouvez le catalogue papier et un formulaire d'inscription papier à télécharger.

Vous pouvez également vous inscrire en ligne. Chaque formation a sa page de description avec un lien « **Se préinscrire** ».

Choisissez parmi les catégories du catalogue la formation désirée et cliquez sur « **se pré-inscrire** » pour remplir le formulaire en ligne.

Pour que votre inscription soit bien enregistrée **vous devez au préalable être déclaré dans notre logiciel.**

Si ce n'est pas le cas vous aurez un message d'erreur.



Dans ce cas, **contactez votre référent de secteur** afin qu'il puisse vous inscrire, vous aurez ensuite accès à l'inscription en ligne pour toutes les formations.

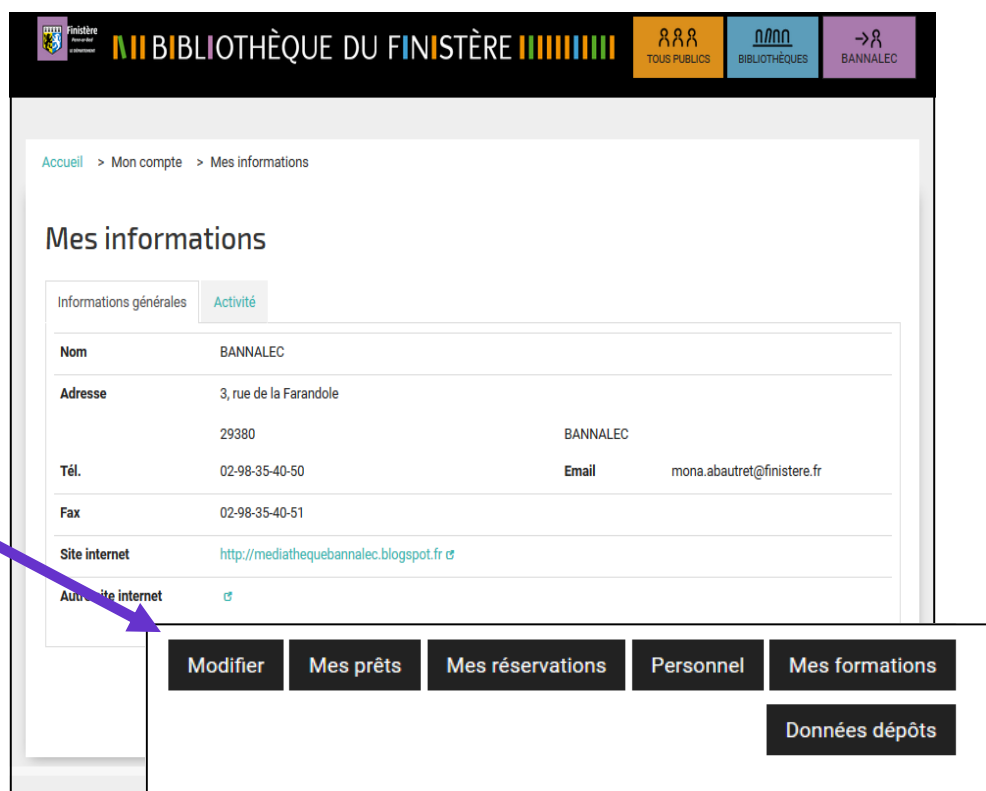
Pour retrouver les référents de secteur rendez-vous dans le menu Bibliothèques sur la rubrique « [Les bibliothèques / la BDF / L'équipe](#) »

Vous pouvez aussi **modifier vous-mêmes vos informations** ou déclarer une personne de la bibliothèque en cliquant sur votre compte



puis « **Mes informations** »

Suite à votre inscription à une formation, vous recevrez une réponse par mail.



Réservation de modules d'animation

La réservation de modules se fait **par mail auprès de votre référent de secteur**.

Chaque module a sa page de description, et vous pouvez voir **les documents associés** en cliquant sur la notice.

Vous pouvez visualiser pour chaque module **son calendrier** afin de vérifier la disponibilité du module

Anuki

Anuki est un petit indien héros d'une série de bandes dessinées sans paroles produite à l'attention du très jeune public. L'exposition entièrement muette a été conçue pour les enfants qui ne savent pas encore lire. Des jeux adaptés, avec plusieurs niveaux de difficulté, leur permettant de travailler leur sens de l'observation, de la couleur, des formes. Autant d'exercices qui constituent une première sensibilisation à la bande dessinée. Elle est accompagnée d'une sélection de BD sans paroles pour aller plus loin dans la découverte du genre.

Public : enfants de 4 à 7 ans

Composition :

- 11 panneaux plastifiés pour permettre l'inscription avec feutres spéciaux noir ou bleu (**non-fournis**) pour tableaux blancs, format 70 x 100 cm
- Accrochage : système inclus
- 10 pots plastiques
- 1 jeu de magnets et vignettes PVC

Matériel d'accompagnement : Une sélection de bandes dessinées sans texte pour permettre la découverte du genre.

Valeur d'assurance : 3 676 €

Conception : La Bulle expositions

Date de création : 2012

[Livret d'activités](#)

L'exposition au Folgoët : [Bilan de l'exposition Anuki au Folgoët](#)



ANUKI , l'exposition de bande dessinée des tout...

✔ Document disponible

Editeur : La bulle expositions

[Calendrier](#) [Listes](#)

Accès à la liste des documents associés en cliquant sur la notice

Accès au calendrier du module pour vérifier sa disponibilité aux dates souhaitées

Carte et agenda des bibliothèques



Retrouvez dans la rubrique « **Vos bibliothèques** » la carte du réseau et l'agenda des bibliothèques.

Pour faire publier vos actualités, envoyez un mail à webmasterlevraoueg@gmail.com

Carte du réseau

Choisir la première lettre du nom de la bibliothèque

Toutes A B C D E F G H I J K L M N O P Q R S T U V W X Y Z

Rechercher une bibliothèque

Saisissez le nom d'une bibliothèque

Commune Communauté de communes Canton

Plan Satellite

Vous pouvez modifier les informations en cliquant sur votre compte puis « mes informations »

Finistère BIBLIOTHÈQUE DU FINISTÈRE TOUS PUBLICS BIBLIOTHÈQUES BANNALEC

La BDF Découvrir Vos bibliothèques Plonévez-du-Faou

Accueil > Tous publics > Vos bibliothèques > Agenda des bibliothèques

Agenda des bibliothèques

Exposition Rencontre avec un auteur Festival

Rêves d'Océans

Du Samedi 17 juin 2017 à 09:00 au Dimanche 18 juin 2017 à 17:00

Lieu CLOHARS-CARNOËT

Tags Festival

Exposition BD et rencontre - dédicace avec Briac

Rencontre dédicace vendredi 16 juin

De 16h à 18h30

Le Vendredi 16 juin 2017 de 16:00 à 18:30

Lieu PLOUIDER

Tags Exposition Rencontre avec un auteur

Concours de nouvelles

Du Samedi 08 avril 2017 à 09:00 au Vendredi 01 septembre 2017 à 19:00

Lieu LANDERNEAU

RECHERCHER UNE ANIMATION

Lieu

Choix rapide des dates

Aucune

Du :

Au :

Découverte des collections

Dans le Menu **Tous publics**

Retrouvez [les coups de cœur de la BDF](#)

The screenshot shows the 'Coups de cœur' section of the BDF website. At the top, there is a navigation bar with 'La BDF', 'Découvrir', 'Vos bibliothèques', and 'Plonévez-du-Faou'. Below this is a breadcrumb trail: 'Accueil > Tous publics > Découvrir > Coups de cœur'. The main heading is 'Coups de cœur'. On the right, there is a search bar with the text 'Saisissez votre recherche' and a magnifying glass icon. Below the search bar are two radio buttons: 'Dans tout le site' (selected) and 'Dans le catalogue', with a link for 'Recherche détaillée'. A 'CATÉGORIES DE DOCUMENTS' section lists: 'romans adultes', 'musique', 'films de fiction', 'romans jeunes', and 'documentaires adultes'. The main content area features three book cards: 1. 'Dans la forêt' by Jean Hegland, with a cover image of a person in a forest. Text: 'Ce roman est sorti aux USA en 1996 mais il faudra 20 ans pour qu'il soit traduit et publié en France. Lire la suite...'. 2. 'Marlon Williams', with a cover image of a person in a field. Text: 'A l'écoute des 9 titres de ce 1^{er} album, on se dit que l'artiste doit forcément venir des plaines du Far-West, mais c'est bien loin de l'Amérique, en Nouvelle-Zélande exactement que Marlon Williams est né le 31 décembre 1990. Lire la suite...'. 3. 'Kontiki - Cotton Mather', with a cover image of a person on a boat. Text: 'Kontiki est le meilleur album des Beatles depuis la séparation des Beatles. Lire la suite...'. On the right side of the page, there is a 'TOUS PUBLICS' button and a 'BIBLIOTHÈQUES' button.

Dans le Menu **Bibliothèques**

Retrouvez [les sélections de la BDF](#)

The screenshot shows the 'Sélections' section of the BDF website. At the top, there is a navigation bar with 'Les bibliothèques', 'Découvrir', 'Action culturelle', and 'Formation'. Below this is a breadcrumb trail: 'Accueil > Bibliothèques > Découvrir > Sélections'. The main heading is 'Sélections'. There are three selection cards: 1. 'Lutte contre les discriminations', with a cover image of diverse people. Text: 'Livres, chansons, films. Lire la suite...'. 2. 'Fête de l'Europe en Bretagne', with a cover image of a flag. Text: 'Livres documentaires adulte et jeunesse, romans, bandes dessinées, chansons, films. Lire la suite...'. 3. 'L'Iran autrement', with a cover image of a patterned rug. Text: 'Essais, biographies, témoignages, romans, polars, poésie, jeunesse, BD. Lire la suite...'. On the right side of the page, there is a 'TOUS PUBLICS' button.